

WLAN an der HTL Hollabrunn



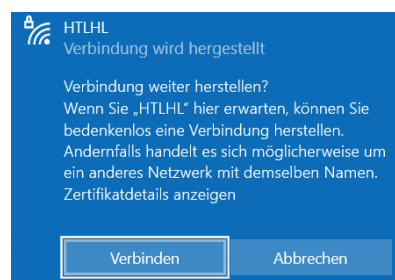
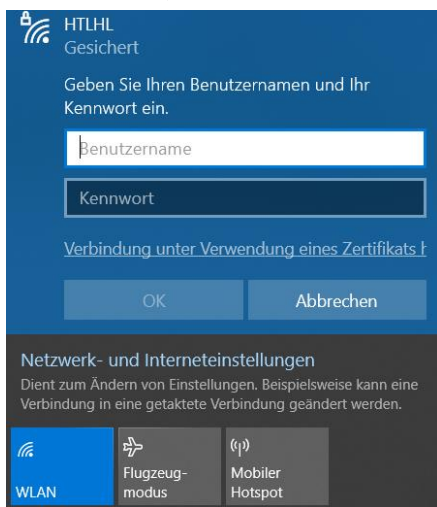
Mit Beginn dieses Schuljahres gibt es eine Umstellung im WLAN:

bitte nur mehr das WLAN **HTLHL** verwenden! (Authentifizierung gem. IEEE 802.1X)

(die Netze HTL-HL, HTL-NB und HTL-LT werden ab Mitte September aufgelassen!)

- Es gibt nur mehr ein Netz im gesamten Schulgebäude
- Bereits beim Einrichten der WLAN-Verbindung wird einmalig der Benutzername und das Passwort angegeben
- Das Notebook bzw. Mobiltelefon kann sich selbständig beim Betreten der HTL mit dem Netz verbinden

Einrichtung unter Windows 10:



Benutzername ist die 6-stellige Schüler:innen-Nummer oder das Kurzzeichen,

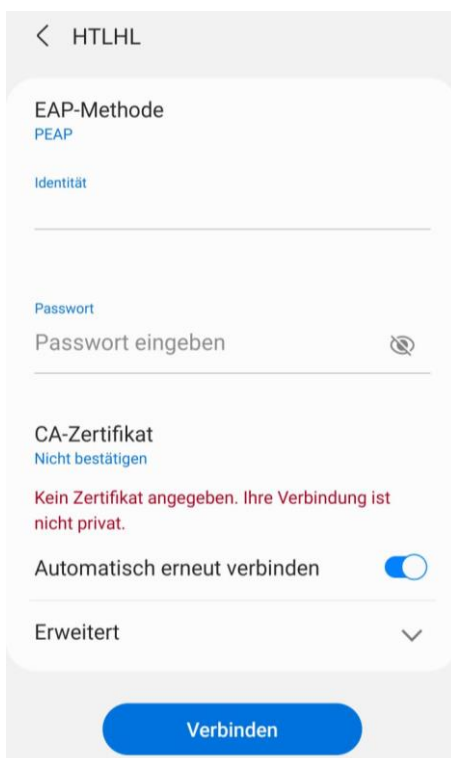
Kennwort ist das dazugehörige Passwort im HTL-LAN.

Fingerprint des Zertifikats (kann zur Sicherheit überprüft werden):

"B6:E6:56:58:20:CF:B8:15:85:A0:3D:54:46:B2:15:CE:90:D9:E7:C3" (SHA1) oder

"04:7E:B1:9B:B2:F4:D7:54:09:92:16:11:9C:70:61:13:3B:31:83:05:9B:4E:83:73:7D:81:30:B7:A1:09:8F:05" (SHA256)

Einrichtung unter Android:



Identität ist die 6-stellige Schüler:innen-Nummer oder das Kurzzeichen,

Passwort ist das dazugehörige Passwort im HTL-LAN,

CA-Zertifikat → Nicht bestätigen

Alternativ kann das CA-Zertifikat unter <https://www.htl-hl.ac.at/download/WLAN/> geladen und am Endgerät installiert und ausgewählt werden. Die Domain des Zertifikats ist *htl-hl.ac.at*



Für Fragen und Probleme stehen die Mitglieder des IT-Teams gerne zur Verfügung!